

## La télé numérique..... De quoi s'agit-il ?

Le passage à la télé tout numérique est l'arrêt de la diffusion analogique des chaînes reçues par l'antenne râteau (TF1, France2, France3, Canal Plus, France5/Arte et M6) et le remplacement de cette diffusion hertzienne analogique par la Télévision Numérique Terrestre (TNT).

En France, ce passage se fait progressivement, pour la Région Poitou-Charentes à partir du 19 octobre 2010, chaque foyer de la région Poitou-Charentes doit être doté d'un mode de réception numérique, sinon il ne recevra plus la télévision !

## CE QU'IL VA SE PASSER.....

### Arrêt de tous les émetteurs

**Dans la nuit du 18 au 19 octobre 2010, à partir de minuit, tous les émetteurs diffusant la télévision en mode analogique et en mode numérique seront éteints.**

- Les émetteurs analogiques s'arrêteront définitivement.
- Les émetteurs numériques s'arrêteront temporairement, le temps d'effectuer les interventions nécessaires pour ajuster les puissances et les fréquences. Ils seront rallumés quelques heures plus tard.

Si vous recevez la télévision par une antenne râteau et que vous êtes équipé(e) pour recevoir

La télévision numérique, vous serez temporairement privé de télévision.

Si vous n'êtes pas équipé(e) d'un mode de réception numérique (adaptateur TNT, TV TNT intégrée, câble, satellite, ADSL,....) **vous ne recevrez plus la télévision.**

### Rallumage progressif des émetteurs numériques

**Seuls les émetteurs diffusant la télévision en mode numérique (émetteurs TNT) seront rallumés dans la journée du passage.**

L'ensemble des travaux sur les émetteurs devrait être terminé **vers 18heures**. Vous recevrez à nouveau la télévision avec les chaînes de la TNT.

- Si vous êtes équipé(e) d'un mode de réception numérique, si vous avez branché la prise d'alimentation secteur, et que vous avez bien raccordé les cordons et/ou prise péritel.
- Après avoir lancé une recherche et mémorisation de toutes les chaînes une fois que l'émetteur dont vous dépendez aura été rallumé.

### CE qu'il faut faire

Vous devez lancer une recherche et mémorisation des chaînes sur tous vos postes reliés à une antenne râteau ou à une antenne intérieure.

- **Si vous recevez la télé via l'ADSL, le satellite ou le câble, vous n'êtes pas concerné !**

Vous n'aurez normalement pas d'interruption de la télévision et ne devrez donc pas rechercher ni mémoriser les chaînes. **Pourquoi lancer cette recherche des chaînes ?**

Lors du passage au tout numérique, certaines chaînes de la TNT changent de fréquence pour améliorer leur couverture.

Pour accéder à tous vos programmes, il est indispensable de lancer une recherche et une mémorisation de toutes les chaînes. Cinq minutes suffisent.

### Quand ?

Dans la journée du passage, mais ne le faites pas trop tôt ! Il faut que l'émetteur dont vous dépendez soit rallumé. Dès que vous recevez à nouveau certaines chaînes, allez-y. **Important** : compte tenu de dysfonctionnements identifiés avec certains matériels, il est préférable de faire cette recherche de chaînes le midi de 12h30 à 13h30 ou le soir de 19h à 20h45 pour être sûr de pouvoir continuer

## Comment procéder ?

### Pour les téléviseurs TNT intégrée

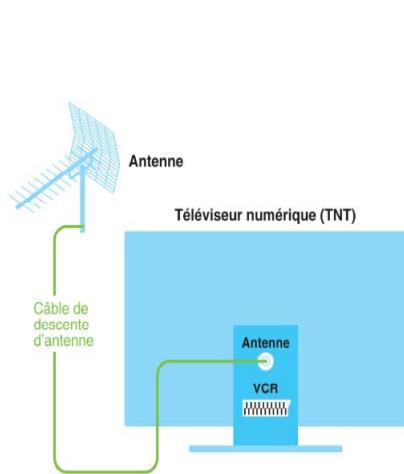
Tous les postes vendus depuis le 1er mars 2008 sont TNT intégrée. Si vous avez acheté votre poste après cette date, vous n'avez rien à faire si ce n'est rechercher les canaux des chaînes TNT au moment de l'installation, puis, une nouvelle fois, APRÈS le 2 février 2010, jour du passage à la télé numérique.

### Pour les postes plus anciens

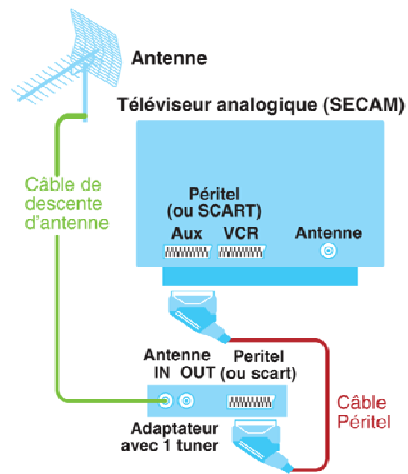
Vous devez compléter votre équipement avec un adaptateur ou un décodeur TNT.

## Schémas techniques pour vos branchements

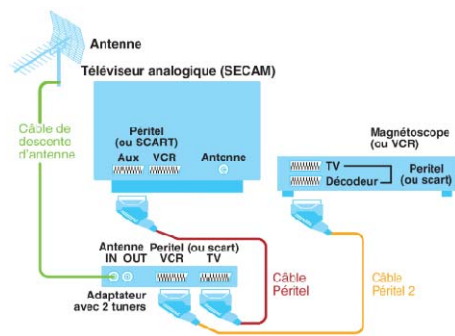
Téléviseur avec TNT intégrée



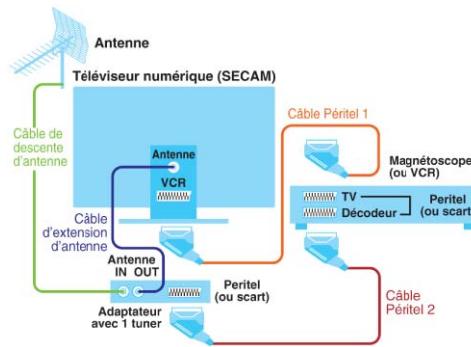
Téléviseur analogique avec prise péritel + magnétoscope



Téléviseur avec TNT intégrée + magnétoscope



Téléviseur avec TNT intégrée + magnétoscope



## Cas particulier : plusieurs téléviseurs dans le foyer

